



**Universidade  
ATS**

## Informativo Entrada de Mercadorias



**resulth**

Belo Horizonte / MG +55 (31) 2112.3700 Diamantina / MG +55 (38) 3531.2459  
Brasília / DF +55 (61) 3352.8004 Divinópolis / MG +55 (37) 3212.3700  
Montes Claros / MG +55 (38) 3218.3589 Vitória da Conquista / BA +55 (77) 3421.2245

**ATS**  
INFORMÁTICA

 [atsinformatica.com.br](http://atsinformatica.com.br)

 [facebook.com/ComunidadeATS](https://facebook.com/ComunidadeATS)

 [youtube.com/ComunidadeATS](https://youtube.com/ComunidadeATS)

 [instagram.com/ComunidadeATS](https://instagram.com/ComunidadeATS)

 [twitter.com/ComunidadeATS](https://twitter.com/ComunidadeATS)

 [linkedin.com/company/ats-inform-tica](https://linkedin.com/company/ats-inform-tica)

## 1. ENTRADA DE PRODUTOS

### ALTERAÇÕES ROTINA ENTRADA DE NOTA

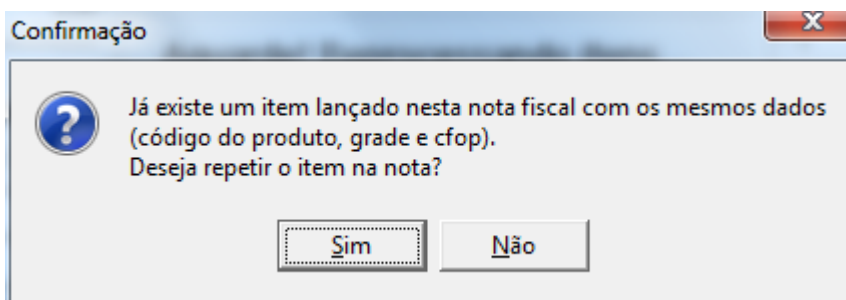
#### Itens Repetidos no Lançamento da Nota

Com a evolução da rotina, o sistema agora permite que sejam lançados itens repetidos na entrada de mercadoria.

O processo para adicionar o item não foi alterado, basta lançar os itens normalmente, independente se já foi lançado anteriormente na mesma nota.

O processo de atualização do estoque irá respeitar o parâmetro do tipo de operação, que deve estar marcado se deseja alterar o estoque com a operação utilizada na entrada de mercadoria.

- Ao lançar um item repetido, o sistema exibe um aviso, informando que este item já foi lançado. Em seguida, pergunta se deseja lançar o item repetido. Basta clicar em "SIM" para concluir o lançamento.



- Em seguida, o item será aceito no lançamento da nota normalmente.

Cod. Prod.	Grade	Referência	Produto
000001	0004 - 0004 - G	512953.031.G.0199	BLUSA EST TAMARINDO ALAA
000002	0003 - 0003 - M	512852.031.M.0339	VESTIDO EST PAPRICA MIDI
000003	0001 - 0001 - P	512852.031.P.0339	VESTIDO EST PAPRICA MIDI
000004	0004 - 0004 - G	512852.031.0339	VESTIDO EST PAPRICA MIDI
000001	0004 - 0004 - G	512953.031.G.0199	BLUSA EST TAMARINDO ALAA

## Item com Controle de Grade

Ao realizar o lançamento da nota de item com grade, o sistema não tratava o lançamento separado. Agora, ao lançar o item, é possível selecionar a grade, e com a possibilidade de lançar itens repetidos, o lançamento será feito para cada grade do item.

Cabeçalho | Itens

Produto 000001 PRODUTO  
2º Código 123456789 Descrição 2 PRODUTO

Grade [dropdown menu with options: 0004 - G, 0001 - P, 0003 - M]

Quantidade 0,000 Vlr. Unit 0,000 Vlr. Total 0,000  
Desc. Vlr Unit % Aliq. IPI % Valor IPI 0,000000  
Aliq. ICMS % 0,00 Base ICMS % 0,000000 Total Item 0,00

Tipo Fiscal [dropdown menu] CST IPI [dropdown menu]

## Item com Controle de Lote

Ao lançar um item que possui controle de lote o sistema habilita o botão de lote.

Entrada de Produtos

Cabeçalho | Itens

Produto 012664 PRODUTO 02  
2º Código 123456789 Descrição 2 PRODUTO

Grade 0000 - GRADE PADRÃO

Quantidade 0,000 UN Vlr. Unit 0,000 Vlr. Total 0,000  
Desc. Vlr Unit % Aliq. IPI % Valor IPI 0,000000  
Aliq. ICMS % 0,00 Base ICMS % 0,000000 Total Item 0,00

Tipo Fiscal [dropdown menu] CST IPI [dropdown menu]

CST 000 CSOSN [dropdown menu] CFOP [dropdown menu] ST Fora NF [checkbox]

Substituição Tributária Fora NF  
Lucro ST % 0,0000 % Aliq. ICMS Int. 0,00 Valor ST 0,00  
Base ST % 0,00 Recalcular


Cód. Antecip. 0 Substituição Tributária informada pelo substituto ou pelo substituído

DADOS DO FECHAMENTO

	Informados	Calculados	Diferença
Total NF	250,00	0,00	250,00
ICMS Itens	0,00	0,00	0,00
IPI Itens	0,00	0,00	0,00
PIS Itens	0,00	0,00	0,00
COFINS Itens	0,00	0,00	0,00
Subst. Trib. Fora NF	0,00	0,00	0,00

[Lote] [Série] [Anterior] [Próximo]

Inclusão Alteração OK Cancelar  
Exclusão Exibir Itens Finaliza NF Sair

- Acione o botão  , em seguida o sistema irá exibir a tela de lançamento de lote do produto:

Belo Horizonte / MG +55 (31) 2112.3700 Diamantina / MG +55 (38) 3531.2459  
Brasília / DF +55 (61) 3352.8004 Divinópolis / MG +55 (37) 3212.3700  
Montes Claros / MG +55 (38) 3218.3589 Vitória da Conquista / BA +55 (77) 3421.2245

**ATS**  
INFORMÁTICA

 [atsinformatica.com.br](http://atsinformatica.com.br)

 [facebook.com/ComunidadeATS](https://facebook.com/ComunidadeATS)

 [youtube.com/ComunidadeATS](https://youtube.com/ComunidadeATS)

 [instagram.com/ComunidadeATS](https://instagram.com/ComunidadeATS)

 [twitter.com/ComunidadeATS](https://twitter.com/ComunidadeATS)

 [linkedin.com/company/ats-inform-tica](https://linkedin.com/company/ats-inform-tica)

**Produto** 012664 - PRODUTO 02 Qtde Total NF 0,00 Qtde Lançada 0,00

Lote  Quantidade

Data Fabricação  Validade em dias  Data Validade

Fabricante


Lote	Quantidade	Data Fabricação	Data Validade	Fabricante
▶				

Informar data de validade em dias (a partir da data de fabricação)

Para excluir, selecione o lote e pressione [Ctrl+Del]. Para alterar, clique 2x sobre o lote e depois clique em adicionar.

- **Produto:** Este campo é preenchido automaticamente, com os dados do produto que foi informado no lançamento dos itens da nota.
- **Qtde Total NF:** Quantidade de Itens informado no lançamento do item na nota.
- **Qtde lançada:** Quantidade dos itens que já tiveram o lote informado.
- **Lote:** Lote do Item.
- **Quantidade:** Quantidade de itens que serão lançados no lote informado.
- **Data de Fabricação:** Data de Fabricação do item.
- **Validade em dias:** Dias de validade do lote.
- **Data de Validade:** Prazo de validade do lote.
- **Fabricante:** Fabricante do item (o fabricante deve estar previamente cadastrado no sistema).
- Acione o botão  para incluir o lote cadastrado. Quando a quantidade lançada for igual a quantidade de itens informada, acione o botão  para concluir o lançamento do lote.

## Geração Automática de Parcelas

Ao lançar a nota de entrada, na seção de dados para geração de contas a pagar, além do campo prazo, é possível informar as parcelas. Pressionando o botão  Informar parcelas [F12] é possível gerar de forma automática as parcelas manuais.

Contas a Pagar da NF


Entre com o valor e os vencimentos das parcelas

Nº	Vencimento	Valor	Documento
01	13/07/2016	250,00	25-A
02			
03			
04			
05			
06			
07			
08			
09			
10			
11			
12			

Número parcelas

Intervalo

A partir de

 Gerar

Total NF

Total Parcelas

Para gerar as parcelas de forma automática informe:

- Número de parcelas: A quantidade de parcelas que deseja que sejam criadas.
- Intervalo: O intervalo de vencimento entre uma parcela e outra.
- A partir de: A data que deseja que seja criado a primeira parcela.

## Importação de XML sem realização de cálculos de impostos

Ao realizar a importação do xml, é possível definir se deseja concluir a importação da nota com ou sem interferência do sistema no que diz respeito aos valores de impostos destacados na mesma.

- Foi criado um parâmetro que no ato da importação é informado a opção que o cliente deseja:

Código	Referência	Produto	Grade	Tipo de Estoque	Tipo Fiscal	CFOP	CST	CSOSN
	800100100002	PRODUTO	0000 - GRADE PADRÃO		2-ICMS NÃO INCIDE		510	

Em modo de alteração, clique no campo "Tipo Fiscal" para alterá-lo. Para informar um único CFOP ou tipo fiscal para todos os itens, clique no botão "Alterar dados fiscais".

**Legenda (Unidade de Entrada)**

- Unidade da nota divergente do cadastro do produto.
- Existe fator de conversão no cadastro do produto.
- Unidade de entrada da nota ajustada pelo usuário.

**Legenda (Tipo de Estoque)**

- Produto com definição de tipo de estoque pendente.
- Tipo de estoque já definido pelo usuário.

**Pontos de Atenção**

- O CFOP dos itens é importado baseado na conversão automática de saída para entrada e isto pode gerar alguma inconsistência na entrada de produtos.
- Verifique o CFOP dos itens antes de concluir a importação do XML.
- Os itens podem ser ordenados por código, referência ou produto, basta clicar no título da coluna desejada.

Realizar a importação sem recalcular os impostos.

**O sistema manterá todos os valores de impostos que estão no XML importado.**

- Marcando o Parâmetro acima, o sistema irá importar o xml considerando os lançamentos dos impostos como está informado na nota emitida pelo fornecedor.
- Caso você desmarque este parâmetro, o sistema irá recalcular os impostos informados no cabeçalho da nota, fazendo os cálculos internos e lançando nos itens.
- O valor padrão deste parâmetro é configurado através da tela de configuração da nota de entrada.

- Acione o botão e na guia Importação de NF-e da tela de configuração terá o parâmetro:

Ao entrar com a nota considerar

Dados do XML  Cálculo do sistema

Belo Horizonte / MG +55 (31) 2112.3700 Diamantina / MG +55 (38) 3531.2459  
Brasília / DF +55 (61) 3352.8004 Divinópolis / MG +55 (37) 3212.3700  
Montes Claros / MG +55 (38) 3218.3589 Vitória da Conquista / BA +55 (77) 3421.2245

**ATS**  
INFORMÁTICA

[atsinformatica.com.br](http://atsinformatica.com.br)

[facebook.com/ComunidadeATS](https://facebook.com/ComunidadeATS)

[youtube.com/ComunidadeATS](https://youtube.com/ComunidadeATS)

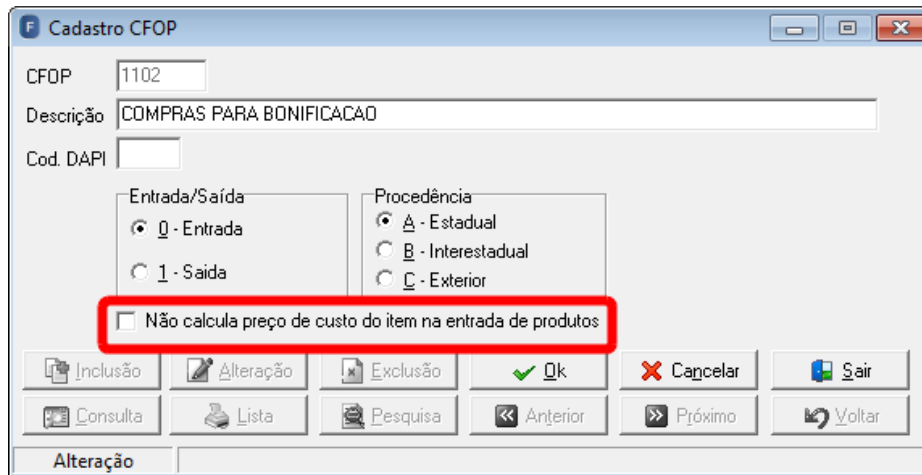
[instagram.com/ComunidadeATS](https://instagram.com/ComunidadeATS)

[twitter.com/ComunidadeATS](https://twitter.com/ComunidadeATS)

[linkedin.com/company/ats-inform-tica](https://linkedin.com/company/ats-inform-tica)

## Item de Bonificação

Para lançar itens de bonificação, antes o CFOP que será informado no item deverá estar com o parâmetro: **"Não Calcula preço de custo do item na entrada de produtos"**, marcado, no cadastro do CFOP.



The image shows a software window titled "Cadastro CFOP". It contains the following fields and options:

- CFOP: 1102
- Descrição: COMPRAS PARA BONIFICACAO
- Cod. DAPI: (empty)
- Entrada/Saída:  0 - Entrada,  1 - Saida
- Procedência:  A - Estadual,  B - Interestadual,  C - Exterior
- Não calcula preço de custo do item na entrada de produtos (highlighted with a red box)

At the bottom, there are several buttons: Inclusão, Alteração, Exclusão, Ok, Cancelar, Sair, Consulta, Lista, Pesquisa, Anterior, Próximo, and Voltar. The "Alteração" button is currently selected.

Belo Horizonte / MG +55 (31) 2112.3700 Diamantina / MG +55 (38) 3531.2459  
Brasília / DF +55 (61) 3352.8004 Divinópolis / MG +55 (37) 3212.3700  
Montes Claros / MG +55 (38) 3218.3589 Vitória da Conquista / BA +55 (77) 3421.2245

**ATS**  
INFORMÁTICA

 [atsinformatica.com.br](http://atsinformatica.com.br)

 [youtube.com/ComunidadeATS](https://youtube.com/ComunidadeATS)

 [twitter.com/ComunidadeATS](https://twitter.com/ComunidadeATS)

 [facebook.com/ComunidadeATS](https://facebook.com/ComunidadeATS)

 [instagram.com/ComunidadeATS](https://instagram.com/ComunidadeATS)

 [linkedin.com/company/ats-inform-tica](https://linkedin.com/company/ats-inform-tica)



# Universidade ATS

Belo Horizonte / MG +55 (31) 2112.3700 Diamantina / MG +55 (38) 3531.2459  
Brasília / DF +55 (61) 3352.8004 Divinópolis / MG +55 (37) 3212.3700  
Montes Claros / MG +55 (38) 3218.3589 Vitória da Conquista / BA +55 (77) 3421.2245

**ATS**  
INFORMÁTICA

 [atsinformatica.com.br](http://atsinformatica.com.br)

 [facebook.com/ComunidadeATS](https://facebook.com/ComunidadeATS)

 [youtube.com/ComunidadeATS](https://youtube.com/ComunidadeATS)

 [instagram.com/ComunidadeATS](https://instagram.com/ComunidadeATS)

 [twitter.com/ComunidadeATS](https://twitter.com/ComunidadeATS)

 [linkedin.com/company/ats-inform-tica](https://linkedin.com/company/ats-inform-tica)